

T11

Per escavatori 6.0-12.0 ton / For excavators 6.0-12.0 ton

TRINCIATRICI IDRAULICHE
HYDRAULIC MULCHERS



T11 MZ130	
T11 MZ160	



HF6

Ø max 8 cm

di serie
standard equipment



KF7

Ø max 6 cm

T11 FS130	
-----------	--



HF19

Ø max 12 cm

T11 FR130	
-----------	--



HF9

Ø max 12 cm



MZ















FR



FS



Modello Model	 (ton)	 (cm/inch)	 (LxAxH cm/inch)	 (kg/lbs)	 (cc)	 (L/min gal/min)	 bar/psi (min-max)		Rotore Rotor	
T11 MZ130	6.0-12.0	130 52	145x90x60 58x36x24	345 761	34-44-51	60-80-100 16-22-28	200-220 2.900-3-200	1 (50 mm)	elicoidale helical	20
T11 MZ160	10.0-12.0	160 63	185x100x70 73x40x28	420 926	44-51	80-100 22-28	200-220 2.900-3-200	1 (55 mm)	elicoidale helical	20
T11 FS130	8.0-12.0	130 52	145x90x60 58x36x24	440 882	44-51	60-80-100 16-22-28	200-220 2.900-3-200	1 (50 mm)	elicoidale helical	18
T11 FR130	8.0-12.0	130 52	145x90x60 58x36x24	400 882	44-51	60-80-100 16-22-28	200-220 2.900-3-200	1 (50 mm)	4 file 4 lines	26

Scelta motore idraulico a ingranaggi in ghisa	 (ton)	6.0-8.0	8.0-10.0	10.0-12.0
	 (cc)	34	44	51
	Cast iron hydraulic gear motor range	 (L/min - gal/min)	60 16	80 22

Motore a pistoni (accessorio)	8.0-10.0	11.0-13.0
	45	63
	Piston motor (accessory)	90 24

CARATTERISTICHE TECNICHE E DOTAZIONI STANDARD

- MZ Rotore elicoidale con mazze bonificate e coltelli intercambiabili.
- FR/FS Rotore forestale con mazze a scomparsa.
- Trasmissione monocinghia dentata preallungata HTD ad alte prestazioni.
- Cofanatura interna a doppia cassa con intercapedine.
- Protezione carter cinghie.
- Frontalino robusto con doppia lamiera smontabile per ispezione.
- Slitte d'appoggio regolabili su 3 posizioni per variare l'altezza di taglio (solo su T11 MZ/FR/FS 130).
- Rullo di appoggio regolabile su 3 posizioni per variare l'altezza di taglio (T11 MZ 160 di serie, T11 MZ/FR/FS 130 in sostituzione delle slitte).
- Supporti rotore interni con labirinto per la protezione dei cuscinetti dalle impurità.
- Cuscinetti rotore a doppia corona di sfere o rulli orientabili di prima qualità.
- Blocco valvole comprensivo di valvola prioritaria per regolazione della portata olio, antiurto (valvola di max pressione), anticavitazione.
- Motore ad ingranaggi in ghisa.
- Protezioni antinfortunistiche con catene a norma CE.

TECHNICAL FEATURES AND STANDARD EQUIPMENT

- MZ Helicoidal Rotor with hammers austempered and cutting blade interchangeable.
- FR/FS Forestal flanged rotor with 360° rotating hammer.
- Toothed high-performance belts transmission.
- Internally reinforced double-case body with interspace.
- Protective belts cover.
- Strong hood with double sheet, removable for inspection.
- Side skids adjustable on 3 positions to change the height of the cut (only on T11 MZ/FR/FS 130).
- Feeler roller adjustable on 3 positions to change the height of the cut (T11 MZ 160 standard equipment, T11 MZ/FR/FS 130 accessory in replacement of side skids).
- Inside Rotor Supports with "labyrinth" for the protection of the bearings from the impurities.
- Double Row spherical or rollers adjustable bearings of 1st quality.
- Valves block complete with priority valve for adjusting oil flow, anti-shock valve (pressure relief valve), anti-cavitation.
- Cast iron gear motor.
- Accident prevention chains protections according to EC directives.

ACCESSORI

- 1 - Attacco sella a perni 4.1-8.0 ton.
- 1.1 - Kit perni 4.1-8.0 ton.
- 2 - Attacco sella a perni 8.1-12.0 ton.
- 2.1 - Kit perni 8.1-12.0 ton.
- 3 - Attacco sella a perni 12.1-16.0 ton.
- 3.1 - Kit perni 12.1-16.0 ton.
- 4 - Kit tubi Lg. 2.5 metri.
- 4 - Kit tubi Lg. 2.5 metri per motore a pistoni.
- 5 - Rullo di appoggio, T11 130, no slitte.
- 6 - Supporto autolivellante (+40kg), T11 130.
- 6 - Supporto autolivellante (+60kg), T11 160.
- 7 - Cofano frontale idraulico.
- 8 - Motore a pistoni (no blocco valvole).
- 9 - Blocco valvole 1" per motore a pistoni.
- 10 - Ralla girevole idraulica (senza autolivellante).
- 11 - Detrazione blocco valvole, solo anticavitazione.

ACCESSORIES

- 1 - Mounting hitch & pins 4.1-8.0 ton.
- 1.1 - Pins kit 4.1-8.0 ton.
- 2 - Mounting hitch & pins 8.1-12.0 ton.
- 2.1 - Pins kit 8.1-12.0 ton.
- 3 - Mounting hitch & pins 12.1-16.0 ton.
- 3.1 - Pins kit 12.1-16.0 ton.
- 4 - Hoses kit Lg. 2.5 meters or Lg. on request.
- 4 - Hoses kit Lg. 2.5 meters for piston motor.
- 5 - Feeler roller, T11 130, not side skids.
- 6 - Self-levelling support (+40kg), T11 130.
- 6 - Self-levelling support (+60kg), T11 160.
- 7 - Hydraulic frontal hood.
- 8 - Piston motor (no block valves).
- 9 - Block valves 1" for piston motor.
- 10 - Hydraulic rotation device (not self-levelling support).
- 11 - Valves block deduction, only anticavitation.



1



5



6



7



8



10